

困ったその時に! お手軽! 樹脂混入セメントモルタル **6点セット**

速硬! 強力!

止水くん

確実な止水に!
水漏れを
今すぐ
止めたい!!

コンクリートの補修に!
テラス等を
補修したい!!

通常モルタルとして!
スピーディーに
花壇等を
つくりたい!!



1袋の練り上がり容量:
一辺約9cmの立方体

プロ仕様!
樹脂混入
セメントモルタルに
計量カップ、コテ、マスク、
手袋も入った便利な
「キット」だよ!



特長
1

水を加えるだけ、簡単! 手軽!

容器に入れた粉体モルタルに適量の水を加えて、素早く混ぜるだけ!
配合や計量などの専門知識がいらず、誰でも手軽にご利用いただけます。

特長
2

優れた接着性・防水性・強度!

「止水くん」は、特殊急結セメントを結合材に各種混和剤や天然骨材を配合。接着性・防水性・強度発現性に優れた止水用急結モルタルです。

特長
3

約3分^{*}で硬化、確実な止水性!

コウエイの止水用モルタルは、水との混合により約3~5分で急激に硬化を開始。亀裂による漏水箇所を確実に止水する超速硬性タイプです。
*硬化時間は温度により異なります。約3分とは温度約20℃の場合の目安硬化時間です。予めご了承ください。

★通常モルタルおよび防水モルタルでは、漏水の止水には使えません。ご注意ください。
(止水専用以外のモルタルでは、硬化に時間が掛かるため、作業中モルタルが流れてしまいます。)



「止水くん」は、プロ仕様の樹脂混入セメントモルタルに水を加えて練り混ぜ、硬化直前に水漏れ箇所に押し当てることで、容易に止水を可能にしました。業者いらずで簡単、便利な止水工事用モルタルキットです。


樹脂混入セメントモルタルキット「止水くん」

超速硬性タイプ

■使用方法 亀裂からの漏水を止める場合は、漏水箇所を下絵 2 のようにVカットし、モルタル接着面積を広げてからご使用ください。



1 容器の中身をすべて取り出し、付属のビニール手袋とマスクを装着してください。



2 亀裂からの水漏れの場合は、より接着面積を増やすため、タガネ等を使用しVカットします。




3 空の容器に、止水用ドライモルタルを全量 (1.5kg) 入れます。




4 付属の計量カップを用意し1.5kgに対し、水500ccを入れ、素早く均一に練り混ぜます。




5 練り混ぜたモルタルを、手で止水に適した栓を円すい状に形成します。適度な硬さになったら漏水箇所に一気に押し込み、硬化するまで押さえます。



6 漏水量が極端に多い場合は、Vカット内の漏水源にゴムホースを挿入し、集中排水しながら周囲から適度な硬さになったモルタルを充填していきます。



7 ホースの周囲が硬化してきたら、ホースを抜き取ります。ホースを抜いた穴に硬まる直前のモルタルを強く押込みます。



8 止水確認後、直ちに付属のコテを使用し、構造体と平らになるように仕上げます。表面に触れないようにビニール等で覆って、養生するのが最適です。

※修復箇所の漏水量が極端に多く水圧が高い場合は、6・7の行程で作業してください。諸条件により作業内容が異なる場合があります。ご了承ください。

■硬化時間 注：気温5℃以下では使用できません。

温度	5℃	10℃	20℃	30℃
時間	9分	5分	3分	2分

※諸条件により硬化時間は異なる場合があります。

- 気温が高く硬化時間を延ばしたい場合…冷水を使用して調整します。
- 気温が低く硬化しない場合…湯温を使用すると硬化が早まります。

■練り混ぜ水量

- 止水用ドライモルタル1.5kg (1袋) あたり、500cc (計量カップ2杯) の水量で練り混ぜます。

■主な用途

- コンクリート構造物の亀裂、打継ぎ部分等の漏水箇所の止水補修 (地下室、プール、水槽、壁面、ヒューム管など)
- コンクリート製品の欠損部の補修 (駐車スペース、テラス、ポーチなど)
- 通常モルタルとして (庭先、水回りなど)

■キット内容

- 止水用ドライモルタル (1.5kg) …1袋
- 計量カップ…1個 ● コテ…1個 ● マスク…1個
- ビニール手袋…1セット ● 取扱説明書…1部

※ 容器は本製品の混練用容器としてご利用いただけます。



本製品ご使用の際には、必ず同梱の「取扱説明書」に記載された使用方法・注意事項をよく読み、正しくお使いください。



◎日本工業規格認証

紘永コンクリート株式会社
マテリアル事業部

本社・工場 / 〒360-0843 埼玉県熊谷市三ヶ尻3047
TEL.048-532-3969(代表) FAX.048-532-1461
東京営業所 / 〒171-0014 東京都豊島区池袋2丁目37-2 KDビル2-602
TEL.03-5979-7300 FAX.03-5979-7310
前橋営業所 / 〒379-2105 群馬県前橋市東大室町741番地1
TEL.027-268-4383 FAX.027-268-4323
ホームページ / <http://www.koei-con.jp> Eメール / hyotan@koei-con.jp

販売店